






BEBAUUNGSPLAN
"SCHELMENÄCKER, ABRUNDUNG"
 IN FICHTENBERG

1:500



ANHANG 1: BESTANDSPLAN BIOTOPTYPEN



ZEICHENERKLÄRUNG (innerhalb des Geltungsbereichs)

-  33.41 Fettwiese mittlere Standorte
-  35.64 Ruderalvegetation
-  44.12 Gebüsch aus nicht heimischen Straucharten
-  Geltungsbereich
-  Bestehende Grundstücksgrenzen

ZEICHENERKLÄRUNG (außerhalb des Geltungsbereichs)

-  nach § 33 NatSchG besonders geschütztes Biotop
-  LRT 6510 Magere Flachland-Mähwiese

